

SV Instruktion - VP Styrkort

EN Instructions - HP control card



Observera att mjukvaran i styrande enhet / inomhusmodul måste vara 2019-11-22 eller senare.



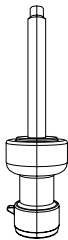
Note that the software of the controlling unit / indoor module has to be 2019-11-22 or later.

ATTENTION!

Check which version of high pressure and low pressure sensor the product has and make sure the control is set correctly.

OBS!

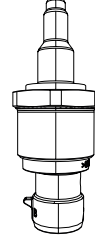
Kontrollera vilken version av högtrycks och lågtrycksgivare produkten har. Ställ in produkten korrekt efter SPKS eller SPKS\*P0.





SPKS



SPKS\*P0



SPKS

Language			Setting line
-en	Installer/	Service/	Coded settings(4006)/Compressor operation/Pressure sensor type
-sv	Avancerat/	Service/	Kodade inställningar (4006)/Kompressordrift/Tryckgivare typ
-cs	Konfigurace/	Servis/	Kódovaná nastavení (4006)/Provozní údaje komp./Čidlo tlaku typ
-da	Avanceret/	Service/	Indstillinger kodet (4006)/Kompressordrift/Trykføler type
-de	Fachmann/	Service/	Codierte Einstellungen (4006)/Betrieb Kompressor/Druckfühlertyp
-fr	Installateur/	Service/	Réglages codés (4006)/Fonctionmt Compres./ Sonde Pression type
-fi	Edistyneempi/	Huolto/	Asetukset koodattu (4006)/Kompr. Käyttö/ Paineanturi tyyppi
-hu	Telepítő/	Szerviz/	Kódolt beállítások (4006)/Kompresszor működés/ Nyomásérzékelő típusa
-it	Installatore/	Servizio/	Impostazioni codificate (4006)/Funzionamento compressore/Tipo sensore di pressione
-nl	Installateur/	Service/	Gecodeerde instellingen (4006)/Werking Compressor/Druksensor type
-no	Avansert/	Service/	Innstillinger kodet (4006)/Kompressordrift/Trykksensor type
-et	Seadista/	Hooldus/	Kodeeritud seaded (4006)/Kompressori töö/Rõhuandur tüüp
-pl	Instalator/	Serwis/	Definiuj chronione (4006)/Praca kompresora/Czujnik ciśnienia typ
-sl	Instalater/	Servis/	Kodirane Nastavitve (4006)/Del Kompresorja/Tlakni senzor tip