

Ekologiczna  
i bezpieczna  
inwestycja!



POMPY CIEPŁA

# CTC EcoLogic S

Proste, ale logiczne sterowanie pompą ciepła,  
modele EA i EP



- Proste, ale logiczne sterowanie
- Łączność z Internetem w standardzie
- 4,3-calowy ekran dotykowy z 12 językami
- Odpowiedni zarówno dla gruntowych pomp ciepła, jak i pomp ciepła powietrze/woda
- Łatwe sterowanie pompą ciepła podłączoną do zasobnika ciepłej wody użytkowej
- Może również sterować pompą ciepła podłączoną do starszego modułu wewnętrznego
- Umożliwia instalację produktów CTC z urządzeniami innych marek



# CTC EcoLogic S EA/EP

CTC EcoLogic S to prostszy typ sterowania pompą ciepła, dostępny w dwóch wersjach. Jeden został opracowany dla pomp ciepła powietrze/woda CTC EcoAir 400-600M, a drugi dla geotermalnych pomp ciepła CTC EcoPart 400-600M.

CTC EcoLogic S umożliwia instalację pompy ciepła wraz z zasobnikiem ciepłej wody lub z naszymi starszymi modułami

wewnętrzny, takimi jak CTC EcoEI.

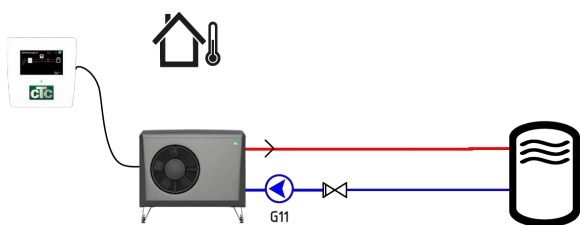
CTC EcoLogic S może być również używany podczas instalacji pompy ciepła wraz z produktami z zaworami 3-drogowymi do produkcji ciepłej wody, takimi jak pompy ciepła na powietrze wywiewane.

CTC EcoLogic S jest wyposażony w 4,3-calowy ekran dotykowy z czytelnymi

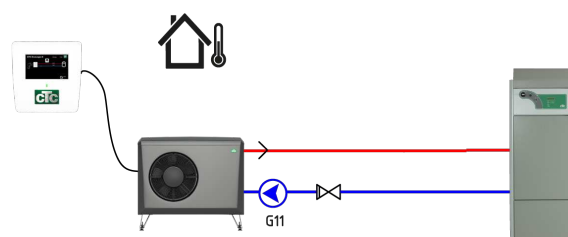
symbolami i dwunastoma opcjami językowymi. Możliwe jest odbicie lustrzane wyświetlacza w sieci domowej, a także zdalne sterowanie produktem za pomocą aplikacji myUplink. Sterownik jest dostarczany z uchwytem ściennym, instrukcją obsługi i kablem połączeniowym o długości 5 m lub 15 m.

## Przykłady instalacji

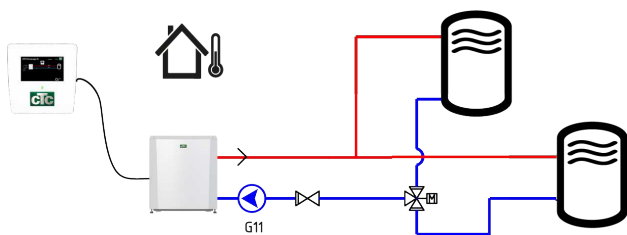
- do istniejącego systemu grzewczego



- do starszych modułów wewnętrznych, np. CTC EcoEI



- do systemu z zaworem przełączającym do produkcji ciepłej wody, np. pompy ciepła powietrza wywiewanego



### Dostawa obejmuje EA:

Jednostka sterująca z uchwytem ściennym, 15 m kabel komunikacyjny i instrukcję obsługi.

### Kompatybilne pompy ciepła:

CTC EcoAir

od: 7311/7312-2101-0030

### Dostawa obejmuje EP:

Jednostka sterująca z uchwytem ściennym, kabel komunikacyjny 5 m, czujnik zewnętrzny i instrukcja obsługi.

### Kompatybilne pompy ciepła:

CTC EcoPart

od: 7302-2101-0051

Teknisk data		EA	EP
Nr CTC		589560301	589560302
Masa (zestawu)	kg	0.8 (1)	
Wymiary (głęb. x szer. x wys.)	mm	28x159x160	
Dane elektryczne – zasilanie		24V	
Stopień ochrony (IP)		IP X1	

Etykiety energetyczne i arkusze danych można pobrać ze strony [www.ctc-heating.com/ecodesign](http://www.ctc-heating.com/ecodesign)

17003569\_1 2024-03-06 Firma zastrzega sobie prawo do zmian, uzupełnienia lub modyfikacji informacji zawartych w niniejszym dokumencie



info@ctc.se  
+46 372 88 000

P.O. Box 309 SE-341 26 Ljungby Sweden

